

Управление культуры Администрации г. Новокузнецка
Муниципальное бюджетное учреждение
«МУНИЦИПАЛЬНАЯ ИНФОРМАЦИОННО – БИБЛИОТЕЧНАЯ СИСТЕМА г.НОВОКУЗНЕЦКА»
654007 г. Новокузнецк, ул. Спартака, д. 11, Тел. (3843) 747-300, Тел/факс (3843) 77-44-24
www.libnvkz.ru, e-mail: libnvkz@bk.ru, ИНН/КПП 4217153000/421701001

Конференция НБП «Кузбасские библиотеки»

Тренд на мобильность:
перезагрузка библиографии



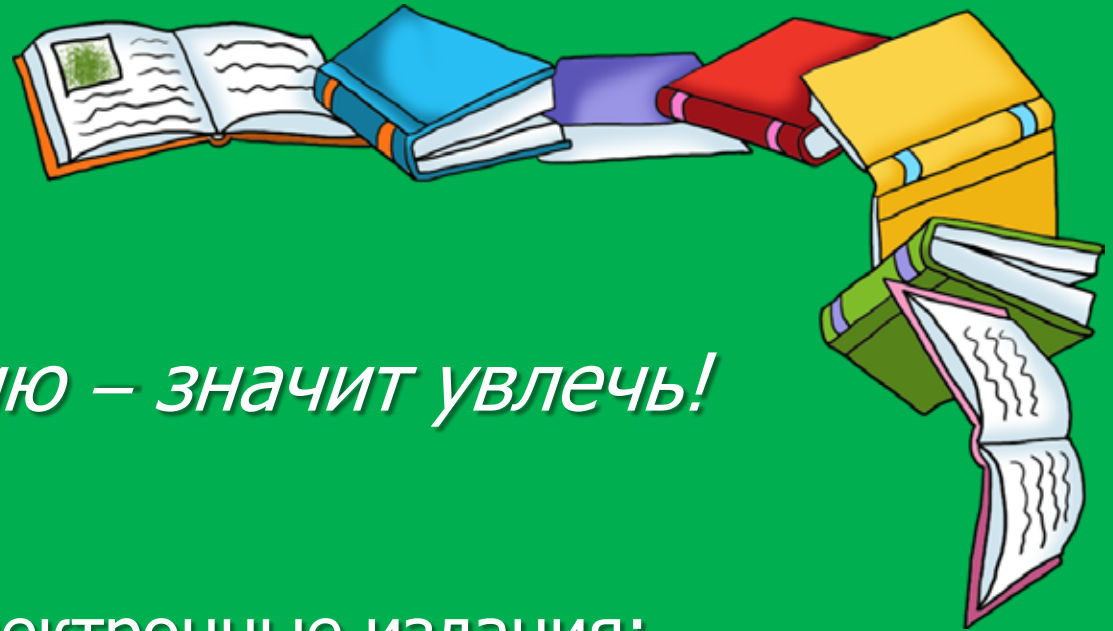
*Баркова И.В., нач. отдела детской
библиографии МБУ «МИБС г. Новокузнецка»*

*город Новокузнецк,
2 декабря 2015 г.*



Дети онлайн:

*использование современных технологий
в создании информационных и
библиографических ресурсов для детей*



Привлечь к чтению – значит увлечь!

Новые электронные издания:

- виртуальные экскурсии;
- виртуальные книжные выставки;
- интерактивные викторины и кроссворды



Детское экскурсионное бюро

виртуальные экскурсии как средство знакомства с родным городом



Режим доступа: <http://deb.libnkvz.ru/>





Детское экскурсионное бюро

	<p>Жилья-были куклы</p> 	<p>Хлеб - всему голова</p> 	<p>Сладости для радости</p> 
<p>У экрана, в тот же час</p> 	<p>Готовность 01</p> 	<p>Новокузнецк - Гламатей</p> 	<p>От воспитателя</p>



Хлеб - всему голова

Есть в мире понятия, ценность которых непреодолима. К таким понятиям можно отнести и хлеб наш насущный. Хлеб пользовался уважением во все времена во всех народах во всех странах. И в наше время великие научно-технические достижения хлеба составили первооснову жизни большинства людей. Поэтому неудивительно, что в каждом городе или поселке одним из важнейших производств является хлебопечение. Выпуск первых буханок хлеба начался в нашем городе в далёком 1932 году. Год очень значимый для города - выдан первый чутун на Кузнецком металлургическом комбинате, открываются новые предприятия промышленности и быта, развивается экономика, увеличивается население. Растущий город нуждается в пищевой промышленности! Поэтому первым пищевым предприятием стал, конечно же, хлебозавод. Производство первых буханок было далеко не таким, каким мы привыкли его видеть сегодня - трудился вручную на пекарях с лопатами, занимали хлеб из печи погостом. В военные годы работали с утраченной силой, обесцвечивая хлебном, сахаром и перловую, и т.п. Сырая не хватало, но исправить надо было как-то, а потому к муке добавляли овес, ячмень, сорго и вареный картофель. Об извечных качествах и большом ассортименте в те трудные годы, когда простой кусок хлеба часто означал саму жизнь, говорить не приходится! Но война победно завершилась, восстанавливались города, росла экономика, вместе с этим оживало и производство. В 50-х годах прошлого века на хлебозаводе № 1 методом народной стройки заменили дощатые стены корпусов на шаблонные, на производство появились первые автоматы, делящие тесто на куски. Новые технологии сделали выпускаемую продукцию более разнообразной. Батоны, булочки, баранки, вафли, печенье, восточные сладости.



«Сибирский хлеб» - богатейское здоровье

Сегодня мы побояем на предприятии «Сибирский хлеб» и узнаем, откуда берётся хлеб, как его пекут, познакомимся с теми, кто старается сделать наш хлеб вкусным и полезным.

Чтобы испечь хлеб или торт, нужно тесто. Чтобы приготовить тесто, нужна мука. Откуда же она берётся? Домой её привозят в пакетах из магазина. А на хлебозаводе её доставляют в огромных грузовиках-муковозах или в больших мешках. Чтобы получалась мука, хлебные зёрна чешут - перетирают между двумя тяжёлыми камнями - жерновами.



Прежде это делали на ветряных и водяных мельницах. В наши дни муку производят на мельницах. День и ночь крутятся там механические мельницы, размалывают, перетирают зерно в муку - пшеничную - для батонов и булочки - из пшеницы и ржаную - для чёрного хлеба - из зёрен ржи.



тесто, в печь, чтобы булки наши испечь. На хлебозаводе хлеб выпекается 20-25 минут в три этапа и при температуре 160 градусов, чтобы пропёкся снаружи, затем при температуре 270-300 градусов пропёкся внутри, затем при температуре 170 градусов, чтобы приобрёл золотистую корочку. Технические приборы проследят, чтобы температура в печи была такая, как надо, - не выше и не ниже. А такой хлеб! Заменяю, что вкусным хлеб получается только у тех, кто берётся за дело с хорошим настроением.



Хлебный словарь

Батон - пшеничный хлебец из заварного теста в виде кольца.

Батон - белый хлеб продолговатой формы.

Батон Из зерна пшеницы можно получить около 20 миллиграммов муки первого сорта. Для выпечки одного батона требуется 10 тысяч зёрен.

Батон Хлеб даёт нашему организму белки, углеводы, обогащает его магнием, фосфором, калием, что необходимо для работы мозга. Хлеб содержит витамины. Учёные медики считают, что взрослый человек должен съедать в сутки 300-500 г хлеба, при тяжёлой работе 700 г. Почти половину своей энергии человек берёт из хлеба.

Батон Самыми популярными злаками для хлеба являются пшеница, рожь и ячмень. Для выпечки хлеболюбивых изделий могут использовать также муку из овса, кукурузы, риса и гречи.



пшеница

рожь

ячмень

овес, кукуруза, рис, гречка и т.д.

Батоны из пшеницы нормализуют пищеварение и обменные процессы, выводят шлаки из организма, являются хорошей профилактикой дисбактериоза и диабета, способствуют укреплению мышц. Овес со содержанием лецитиновых белков и жиров богаче других злаков. Кукурузная крупа богата крахмалом, железом, витаминами B1, B2, PP, D, E и каротином.

Советуем прочитать

Хлеб - основное наше богатство - требует большого труда многих людей. Длинный путь проходит хлебушек: прежде чем появиться на наших столах. Читайте!

Биссет Д. Про пшеницу и булочки с маком
Как всем выдала хлеб пень - лесовая свави
Колоски - украинский народный сказка
Летний хлеб - белорусский народный сказка
Пустовский К. Тёплый хлеб
Привалов М. Летопись хлеба



батончик



батончик с маком



батончик с кориандром



батончик с кориандром



батончик с кориандром



батончик с кориандром



батончик с кориандром



батончик с кориандром

Пословицы и поговорки о хлебе



Земли - матушка, а хлеб - батюшка.
Без земли голодно - без хлеба голодно.
Не в пору и обед, если хлеба нет.
Покуда есть хлеб да вода, все не беда.
Хлеб в пучке и в тогость.
Хлебушко - какал дедушка.




Барект хлеб для еды, а деньги для беды.
Ржаной хлебушко, какал дедушка.
Что летом уродится, все зимой пригодится.
Хочешь есть калачи, не лежи на печи.
Не валяй кусок пирога, а стой много труда.
Хлеб да вода - народная еда.



Гречневая каша - матушка наша, а хлеб
ржаной - отец наш родной.
Тот считает, у кого есть хлеба с души, плетёт
с твоей денег с муку.
У голодного порой бывает пир горой, да корочка
после пиру - ходить за хлебом по миру.



И богат мирок, да без хлеба - не крестьянин.
Почти да хлеба хлеб, а батюшка.



- Как появился хлеб
- Хлебный словарь
- О секретах хлеба
- Пословицы
- Рецепты
- Злаки
- Сорта
- Стихи
- Советы организаторов

Новокузнецк - Главный

Говорят, что театр начинается с вешалки, а город – с вокзала. Вокзал – это специальное место для стоянки поездов. Территория вокзала большая. На ней размещается множество строений, которые служат железнодорожникам для хранения грузов.

С вокзалом связаны наиболее важные вехи в жизни человека. Провожают паря служить в армию – идут на вокзал. Уезжает человек учиться в большой город, опять не миновать вокзала. Возвращается домой, его встречает вокзал родного города.

Железнодорожный вокзал города Новокузнецк - улочная станция Кузбасского региона Западно-Сибирской железной дороги. Он предназначен для обслуживания перевозок железнодорожным транспортом жителей Новокузнецка с населением более 500 тысяч человек и прилегающих городов и районов юга Кемеровской области.



Общая площадь вокзала 4378 кв. метров, после реконструкции спланирован.

Выявлена такая закономерность: на какой бы окраине города не воз-

никновало, вода бы у нас появилась железная дорога, если бы не залежи каменного угля и железной руды. Всё изменилось в начале прошлого века. Строительство Кузнецкого металлургического комбината требовало создания путей сообщения доставки руды, строительных материалов. Станцию Кузнецк начали возводить в 1924 году. В 1925 году геологами было построено здание из диорита камня, которое стало первым железнодорожным вокзалом города Кузнецка, да и всего юга Кузбасса.



История вокзала

ин деревянный вокзал, где разместились техническая и товарная конторы. В 1931 пути и дело Новокузнецк. А в 1932 году путевое развитие станции Новокузнецк в грузовом и 4 путей в пассажирском парке. в сохранилось до наших дней, предал, в 2013 году оно было реконструировано и ле. Сегодня в нем находится музей. зала построено в 1962 году по типовому проекту архитекторов А. И. Вылова, В.



Правила поведения на железной дороге

Чтобы с тобой не случилась беда -
Знай и выполняй всегда
Правила несложные
Правила железнодорожные.

Переходя железнодорожные пути только по пешеходным переходам, знакам и туннелям!



При переходе через железнодорожные пути по пешеходному переходу, равнозначному в одном уровне с железнодорожными путями.
• Убедившись, что в направлении нет движущихся поездов!
• НЕ ПЕРЕСЕКАЙТЕ ПУТИ НА ПЕРЕКРЕСТКАХ!

Детская дорога

Теперь еще называют детскую железную дорогу. Очень многие, услышав эти слова, вспоминают игрушечную железную дорогу, которую с папой или старшим братом собирали на полу своей комнаты, а потом поехали по кругу игрушечным паровозиком. Другие вспоминают аттракцион в городском парке культуры, на котором они катались.

На самом же деле детская железная дорога это совсем другое! Это настоящая железная дорога, по которой ходят настоящие поезда. Пусть они не такие большие, как на обычной дороге, а узкоколейной. Но они самые настоящие. Обычно детская железная дорога представляет собой изолированный участок узкоколейной железной дороги длиной в несколько километров без выезда на общую сеть железных дорог.

«А почему же она - детская?» - спросите вы. Да потому что всем хозяйством управляют дети от 9 до 15 лет под наблюдением взрослых: водят составы, обслуживают пассажиров в качестве проводников, диспетчеров, контролеров-режиссеров, встречают и провожают на станциях поезда в качестве дежурных, а в то и начальников вокзалов.



Всю зиму дети изучают азы железнодорожной специальности. А потом, сдав соответствующие экзамены,



Добро пожаловать!

Каждый пассажир, собираясь в дальнюю дорогу, прежде всего, заглянет на вокзал, чтобы посмотреть, каким поездом, в какое время ему лучше ехать. Довоить и мы с вами, ребята, пройдемся по обновленному залу вокзала, познакомимся с его внутренним устройством и работой многих служб.

А начнем мы нашу экскурсию с кассового зала. Кроме билетной кассы для удобства пассажиров здесь работает справочное бюро. Дежурный ответит на самые разные вопросы пассажиров: когда отправится или прибудет поезд, сколько стоит проезд, как можно добраться до нужного пункта назначения.

На электронном табло можно увидеть станции отправления и прибытия, номер поезда, число и время отправления всех поездов сразу.

А электронное табло, установленное в центре вокзала, сообщает пассажирам об отправлениях ближайших поездов, номер поезда, пункт назначения, время отправления.



Кроме этого пассажиры могут самостоятельно воспользоваться информационно-справочной установкой «ИСУ-ЭКСПРЕСС». Она предназначена для непосредственного получения самими пассажирами справочной информации по вопросам сообщения поездов по железной дороге.



Перроном называют асфальтированную площадку, проходящую параллельно железнодорожным путям, между платформами и предназначенную для посадки и высадки пассажиров поездов. Туда можно попасть только или по большому мосту - виадуку.



лиц с ограниченными возможностями, на вокзале тоже постарались сделать более комфортно. Для инвалидов-колясочников оборудованы пандусы и специальные поручни, широко открыты

Умные вопросы

1. Как называют людей, которые едут в поезде?
2. По какой части железной дороги могут ходить будущие пассажиры?
3. Как пассажиры должны переходить на другой перрон?
4. Что приобретает в железнодорожной кассе? Зачем?
5. Какие бывают вагоны?
6. Кто ведет поезд?
7. Как называется место ремонта тепловозов?
8. На каком топливе работает тепловоз? ... электровоз? ... паровоз?
9. С помощью чего бежит по рельсам вагон?
10. Кто следит за отправлением и прибытием поезда?
11. Что берут с собой пассажиры в дорогу?
12. Без чего не сидеть в поезд, без него и места нет?



Наша новость об открытии «Бюро» интересна, её считают важной!
С января – она на главном баннере РГДБ.

РОССИЙСКАЯ ГОСУДАРСТВЕННАЯ ДЕТСКАЯ БИБЛИОТЕКА
НАУЧНО-МЕТОДИЧЕСКИЙ ОТДЕЛ
Всероссийский центр изучения чтения и литературы для детей

Контакты
Тел.: 8(499)230-01-89
E-mail: metodisty@ya.ru
Skype: [metodisty](#)
[Схема проезда](#)

Имя пользователя: Вход
Пароль:
[Вход/Регистрация](#)
 Искать

ГЛАВНАЯ О НАС БИБЛИОТЕКАМ 4 ИНФОРМАЦИОННЫЕ РЕСУРСЫ БАЗА ДЕТСКИХ БИБЛИОТЕК РФ ЖИЗНЬ ДЕТСКИХ БИБЛИОТЕК 1

Календарь мероприятий

« < Октябрь 2015 > »

Вс	Пн	Вт	Ср	Чт	Пт	Сб
27	28	29	30	1	2	3
4	5	6	7	8	9	10
11	12	13	14	15	16	17
18	19	20	21	22	23	24
25	26	27	28	29	30	31

Календарь мероприятий РГДБ

НОВОСТИ

Детское экскурсионное бюро 6+

Идея создать своё «Детское экскурсионное бюро» у сотрудников отдела детской библиографии МБУ «МИБС г. Новокузнецка...»

[Читать дальше](#)

«Детское экскурсионное бюро» - полуфиналист
II Всероссийского конкурса библиотечных инноваций!

Виртуальные книжные выставки


- выставки-открытки,
- выставки-плакаты,
- выставка-игра,
- выставка-экспозиция,
- выставка-путешествие,
- выставка-забава,
- выставка-досье,
- выставка-загадка,
- выставка-урок,
- выставка-рекомендация



Интерактивные выставки-плакаты



"thinglink..



Режим доступа:

http://www.libnykz.ru/chitateljam/dlia_detei_i_ne_tolko/kogda-nas-chitautv-vystavki-viktorini-krosswordi/vystavki

ZooBurst

Разноцветный мир игрушек

pg. 7 / 10



Крокодил Гена, Чебурашка

ZooBurst

Разноцветный мир игрушек

pg. 7 / 10



Успенский Э. Крокодил Гена и его друзья [Текст] : повесть-сказка / Эдуард Успенский ; рис. А. Шевченко. – Москва : Самовар, 1965. – 127 с. : ил. – (Библиотека детской классики).

Эту сказку написал Эдуард Успенский. Громдный резиновый крокодил Гена, маленькая пластмассовая кукла Галя и неизвестный науке зверь, неулычивый плюшевый Чебурашка обитают на страницах южки. Они работают, учатся, ходят в гости, но главное – крепко дружат. И не только дружат сами, но и стараются «перездружить» между собой всех одиноких. Для этого они строят Дом Дружбы. Конечно, всегда найдётся тот, готов чем-нибудь насолить окружающим. Зловредная старуха Шапокляк постоянно устраивает каверзы, всячески старается нарушить согласие, мешает строить дом. Но, что может быть сильнее Дружбы?

ZooBurst

Разноцветный мир игрушек

pg. 7 / 10



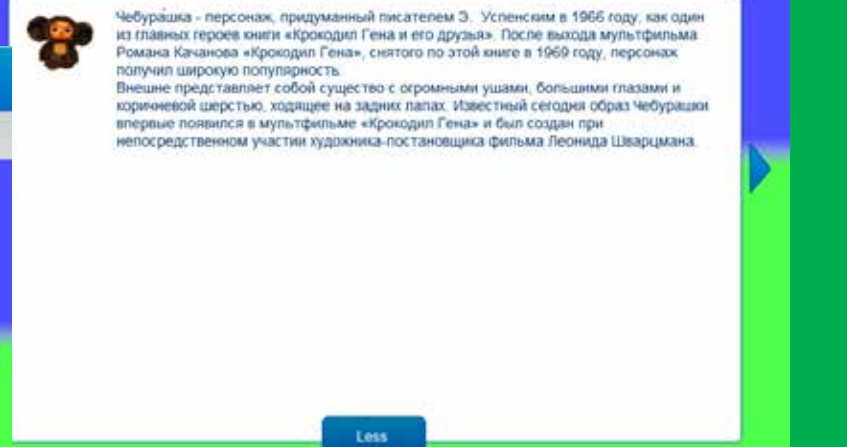
Крокодил Гена - персонаж книги Э. Успенского «Крокодил Гена и его друзья» (1966) и мультфильма Романа Качанова «Крокодил Гена», снятого по этой книге в 1969 году. По сюжету – верный товарищ Чебурашки. При создании персонажа использовался образ настоящего аллигатора. В мультфильме Крокодил Гена ходит на задних лапах, носит костюм, шляпу, курит трубку и ежедневно ходит в зоопарк, где работает крокодилом. По характеру добрый, отзывчивый.

Less

ZooBurst

Разноцветный мир игрушек

pg. 7 / 10



Чебурашка - персонаж, придуманный писателем Э. Успенским в 1965 году, как один из главных героев книги «Крокодил Гена и его друзья». После выхода мультфильма Романа Качанова «Крокодил Гена», снятого по этой книге в 1969 году, персонаж получил широкую популярность. Внешне представляет собой существо с огромными ушами, большими глазами и хрипчатой шерстью, ходящее на задних лапах. Известный сегодня образ Чебурашки впервые появился в мультфильме «Крокодил Гена» и был создан при непосредственном участии художника-постановщика фильма Леонида Шварцмана.

Less

расследуют одно из самых мистических преступлений XXI века. В Москве началось



An illustration of an Egyptian scene with a woman in a white dress sitting on a stool, another woman standing and holding a fan, and a cat sitting on the floor. There are also some jars and a bowl.


С девочкой начинают происходить невероятные приключения!
Какие? Узнаешь из книги

Братьев Шарк

"Кошки для Бастет"



Распутывая эти загадки,
Леста с помощью телепортации попадает в Древний Египет во времена фараона Аменхотепа.



Оказалось, что это событие связано с Древним Египтом. Об этом говорят тайные знаки: светящийся камень-надгробие на могиле известного египтолога и древний кулон - узел Иисиды, подаренный Лесте.



РАЗГАДАЙ ТАЙНУ!
ПРИЯТНОГО ЧТЕНИЯ!



г. Новокузнецкая детская библиотека
cqb-st@bk.ru



PowTOON

Режим доступа:

<https://www.powtoon.com/online-presentation/bgzYR60CsWS/#/>



СКАЗКИ О ХУДОЖНИКАХ

МАСТЕРСТВО ИЗОБРАЖЕНИЯ

6+



Давным давно, почти триста лет назад, на окраине одного царства государства жил-был волшебник. То из дерева золото сделает, то из бумаги шёлк, из ткани - мех, из воды - алмаз и жемчуга. Ловко у него это получалось. Помашет своей волшебной палочкой - и готово. Прослышала об этом царица-императрица. Пригласила художника во дворец и попросила отблагодарить своих высоких господ. Так появилась целая галерея портретов. Жаль, что мы не можем заглянуть в те давние времена, да посмотреть, как он это волшебство делал. Но в том, что всё у него получилось убедиться просто. Откройте эту книгу. Внимательно и терпеливо смотрите на нас с картин Дмитрия Георгиевича Левицкого красивые нарядные люди из XVIII века.

Колпакова О. В. Сказка про волшебника Дмитрий Левицкий / Ольга Колпакова. - Москва: Белый город, 2006. - 12 с. - ил. - (Сказки о художниках).



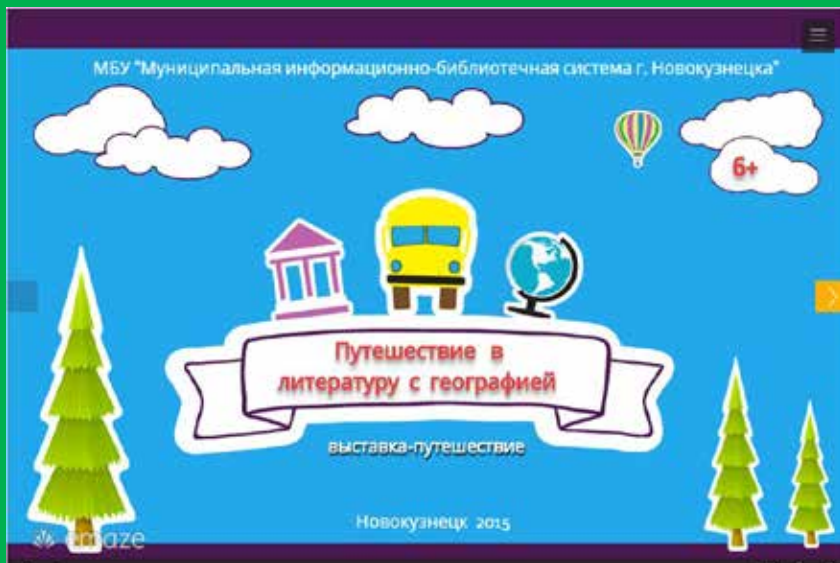
Жил-был Грустный художник. А грустен он был очень невеселая жизнь у него была. Он мечтал. Но у него не было ни денег, ни родных, которые помочь. Трудно пришлось Грустному художнику. Он стал настоящим мастером. Все, кто видел его, признавали, что ещё никто не умел изображать этот художник. Он, как никто другой умел разглядеть деревьями и облаками, слышал, как растёт трава, показывать, что красота есть везде, даже в лужице, отражается небо. Звали Грустного художника Иваном.

Ветрова Г. Е. Сказка о грустном художнике Левитан / Галина Ветрова. - Москва: Белый город, 2006. - 12 с. - ил. - (Сказки о художниках).

Художник берёт в руки кисть - и мир превращается в сказку: он сверкает волшебными красками, от которых трудно оторвать взгляд. В этих книгах вы прочитаете об основных понятиях живописи и узнаете о жизни известных художников.



Дорогие ребята!
Детские библиотеки приглашают вас
ознакомиться с этими, и другими книгами серии "Сказки о художниках".
Мы ждём вас, и всегда рады встрече!



Лагерлёф С. Путешествие Нильса с дикими гусями [Текст] / Сельма Лагерлёф : пер. со швед. А. Васильевой. - Москва : Росман-Пресс, 2009. - 96 с. : ил.

Вы, конечно, слышали о мальчике по имени Нильс и его невероятных приключениях? Нет? Тогда скорее открывайте эту книгу! Мудрая гусыня Акка Кебнекайсе привела свою стаю в страну Лапландию. Вместе с гусями весь этот длинный путь проделал и Нильс. Когда-то он был настоящим мальчишкой, но гном превратил его в крошечного человека. Как расколдовать Нильса, знали только совы из старого замка. Но они шептались между собой, что это – страшная тайна.

Читать книгу в Интернете
 Узнать об авторе
 Смотреть мультфильм
 Ответить на вопросы викторины

Памятники Нильсу

Сорун (Швеция)

Швеция

Королевство Швеция - крупнейшая страна Северной Европы и третья по величине среди зарубежных европейских государств: уступает только Франции и Испании. Столица Швеции - Стокгольм. Название города переводится как «остров в заливе». Исторический центр Стокгольма расположен на острове Стаден и с другими районами города остров соединен многочисленными мостами. Швеция – одна из самых щедрых стран мира. Вот уже несколько лет подряд пожертвования бедным странам превышают 1% от ВВП. Это абсолютный мировой рекорд. 90% населения Швеции сосредоточено в южном регионе страны. Швеция имеет самый высокий процент персональных компьютеров на душу населения в Европе. Более 300 000 человек в Швеции имеют фамилию Карлссон.

Вот и подошло к концу наше путешествие в литературу с географией, но не закончилось знакомство с хорошими книгами.

Дорогие ребята!

Наши библиотеки ждут вас! Мы очень надеемся, что ваши путешествия с интересными и увлекательными книгами будут продолжаться!

МБУ "МИБС г. Новокузнецка" И. Барилова, 2015

6+

Калейдоскоп новокузнецких забав

выставка-забава

Новокузнецк 2015

emaze



Эдуард Гольцман

Эти загадки мы нашли в книгах детского поэта Эдуарда Гольцмана - члена Союза писателей России. Первая книга его стихов "Петушки" вышла в 1966 году, а потом - ещё двенадцать. Его встречи с мальчишками и девчонками - это целые представления с музыкой и перевоплощениями. Ребята любят поэта и его стихи. Многолетний труд Эдуарда Даниловича Гольцмана отмечен медалями: "За особый вклад в развитие Кузбасса" III степени, "За веру и добро". Ему присвоено звание "Почётный работник культуры Кузбасса".



Гольцман Э. Д. Одуванчик-веточка [Текст] : стихи / Эдуард Гольцман ; иллюстр. А. Ф. Фоминичев. - В. 2. - Новокузнецк : ИБС, 2004. - 120 с. - ISBN 5-7508-0111-1.

Гольцман Э. Д. Читалочка [Текст] : стихи / Эдуард Гольцман ; худож. Василий Крайчек. - Новокузнецк : ИБС, 2014. - 112 с. - ISBN 5-7508-0111-1.



Из какой ребята, сказки
Эта рыбка-водолазка -
С рыбаком заговорила,
Всех на свете удивила?

На потеху всем!

- Загадки новокузнецких авторов
- Игры новокузнецких писателей
- Литературные ребусы



Разгадай название стихотворения

Из крошки орешка, из недр
Рождается маленький кедр,
Когда еще малый, с полметра,
Терзают его злые ветры,
Хоть гибкий росточек не гнется,
Но к небу стремясь, не сдаётся.
Т. Тудегешева



Дорогой друг!

Мы надеемся, что наш "Калейдоскоп" доставил тебе радость! А разноцветные страницы нашей выставки-забавы сложились в удивительные и неповторимые узоры из стихов, игр и загадок новокузнецких поэтов. Пусть твои встречи с хорошими и добрыми книгами не заканчиваются!



Здравствуй, Дедушка Мороз!

выставка-досье

6+

Новокузнецк 2015

Имя

Дед Мороз,
он же –
Мороз – Красный нос,
Морозко,
Трескунец и
Студенец.



Волшебные предметы

одним ударом зажигает ёлочку или вызывает бури и метели,
шок: в него помещается несметное количество подарков.



Место жительства

Великий Устюг.
Виртуальная экскурсия по резиденции Деда Мороза
<http://www.dedmorozmos.ru/>



Советуем почитать

Москвина М. Как Дед мороз на свет появился [Текст] / Марина Москвина, Сергей Сидов ; худож. Игорь Олейников. - Москва : Рипол Классик, 2011. - 88 с. : ил.

В один прекрасный день у авторов этой книги телефон, из трубки послышался гулкий, раскатистый. Здравствуйте, Марина и Сергей! Это Дед Мороз. У него просьба: вы должны рассказать, кто в такой, откуда и правда ли, что я существую. Марина Москвина и Сергей Сидов откликнулись все сразу начали писать эту историю, поведанную нам самим Морозом. Вот так это житие - правдивое от первого слова до последнего!



Читать онлайн

Предлагаем послушать

Дед Мороз... Дед Мороз... Красный нос... Шел по лесу дед мороз [Электронный ресурс] / сл. А. Макаревича, П. Еропкина, З. Александровой ; муз. К. Кельми, П. Еропкина, С. Полещовой // Вес для детей : сайт. - Электрон. дан. - Режим доступа: <http://elfordchildren.ru/works/>, свободный. - Загл. с экрана.

Песня Деда Мороза из мультфильма «Дед Мороз и лето...» [Электрон. дан.]. - Режим доступа: http://www.youtube.com/watch?v=H5dXk_V11AA, свободный. - Загл. с экрана.

Песня Деда Мороза и Снегурочки из мультфильма «Ну, погоди!» [Электронный ресурс] / исп. К. Рунцова, А. Галанов // Песни из мультфильмов : альбом. - Электрон. дан. - Режим доступа: <http://music.yandex.ru/album/620785/track/6098472>, свободный. - Загл. с экрана.

Российский Дед Мороз [Электронный ресурс] / сл. Р. Паниной ; муз. А. Баранова ; исп. шоу-группа «Шубник». - Электрон. дан. - Режим доступа: <http://www.youtube.com/watch?v=7UR94Kqk8>, свободный. - Загл. с экрана.



Рекомендуем посмотреть

Фильмы

Морозко (реж. А. Роу)
Новогодние приключения Маши и Вити. (реж. И Усов, при участии Г. Казанского)
Снегурочка (реж. П. Кадочников)



Дети, в школу собирайтесь...

дайджест



Новокузнецк 2015

*Мы учебники, без нас
Не пройдёт дети в класс.*

Учебники

Самая первая книжка всех школьников – это Азбука. С её помощью дети учатся усваивать печатные и рукописные буквы, их звуковые значения, осваивают чтение слогов и слов. Известно, что букварь появился в 16 веке, а в России первая азбука была напечатана в 1534 году Иваном Фёдоровым.

До сих пор не забыта «Азбука», изданная Л. Н. Толстым в 1875 году, ведь это настоящая энциклопедия в четырёх томах, в которую входило не только словаря, но также и большое количество рассказов, басен и сказок.



Сегодняшнему школьнику приходится иметь несколько учебников: по русскому языку, математике, по литературе, природоведению и по другим предметам. Для каждого класса – учебники свои. Во многих школах России уже появились электронные учебники.

Тетрадки

*Тетрадки бывают
В линейку и в клетку.
За класы в них ставят
Плюсу отметку.*



В далёкие времена, ещё до того, как изобрели бумагу ученые повсюду, в том числе и в России, писали на «восковых тетрадах». Правда, тетрадами их тогда никто не называл. Это просто были деревянные дощечки, связанные шурупом в книжечку.

Но с изобретением бумаги и дети стали писать на удобных бумаженных тетрадах из сложенных вчетверо и покрытых обложкой листов. Из-за листов, сложенных именно вчетверо, тетрады и получила своё название – «тетрадо», что как раз и значит «четвёртая часть».

Чтобы изготовить тетрадь, бумагу, которая поступает на тетрадную фабрику в громадных рулонах, разрезают на листочки. Умные тетрадные машины не только разрезают бумагу, но и разрезают её на равные части, аккуратно сложат их и сошьют – скрепят листы и обложку.



*В этой маленькой коробке
Ты найдёшь карандаши.
Ручку, ластик, шариковую ручку –
Что нужно для друзей.*

Пенал



Называется пенал так в честь перышек, которые ещё недавно, до появления шариковых ручек, в него прятали. Поначалу в пенале лежали только перья, причем не стальные, а гусяные. Потом туда стали класть и другие необходимые школьные предметы, чтобы писать и рисовать. А название «пенал» – «перохранилице» осталось прежним.



*Я другой приятель ваш –
Говорюный чёрный карандаш.
Я и жёлтый, красный, синий,
С начинкой твёрдой в середине.
И если ты меня отточишь,
Нарисуешь всё, что хочешь:
Солнце, море, горы, поляны!
Всем поможет карандаш.*

Цветные карандаши

Цветные карандаши существуют почти так же давно, как и простые графитные. Процесс их производства в общих чертах схож. Основой материал, которым чаще всего является белая глина, смешивается с пигментами, водой и вакуумным веществом, при необходимости – и с жировыми добавками. Разные производители в карандашах различного качества используют такие красители, воск, связывающие вещества на основе целлюлозы, натуральные наполнители (каолин, тальк). В простой карандаш не добавляют пигмент, так как пигмент используется для того, чтобы карандаш оставлял цветной след.



*Почему из-под точилки
Вылетит стружка и опилки?
Карандаш писать не хочет,
Вот она его и точит.*

Точилка

Точилка для карандашей – это маленькое приспособление для точилки и очинки карандашей. До появления столь полезного приспособления карандаши точили ножом. Но в 1828 году французский математик Б. Лассомон изобрёл первую точилку и решил зарегистрировать патент на своё изобретение. 1860 год – время изобретения Г. Хаскелом комплекта, в который вошли непосредственно сама точилка, держатель и очиститель. Использование первой электрической точилки датируется 1917-м годом.

С помощью точилки можно заточить новый карандаш, очинить сломанный, заострить грифель. Точилки бывают разной формы и величины. Их делают из разного материала: дерева, металла, пластмассы. Внутри точилки находится небольшое острое

нож или лезвие, при помощи которого происходит заточка карандашей. В точилке есть специальное отверстие, из которого вымывается стружка от карандаша.



Фломастеры

Первый в истории человечества фломастер был изобретён в Древнем Египте. Доказательство тому было найдено археологами в гробнице Тутанхамона. Медная ручка со вставленной в неё свинцовой заострённой трубкой, внутри трубочки находилась тростинка, заполнявшаяся чернилами, которые просачивались по волонам стебля, накапливались на заострённом конце и при письме оставляли четкий след на папирусе.

Слово фломастер происходит от торговой марки Flo-Master – инструмента для письма и рисования при помощи краски, стекающей из резервуара. Был изобретён в Германии в 1960 году.

Фломастерами называют пишущих принадлежно-текстовых производителей, капилляры



*Ну, признайтесь, без меня
Не прожить бы вам и дня;
Кто ошибки исправляет,
Из беды вас выручает!*

Ластик

Часто его ещё называют Резинкой. А резину делают из каучука, который по латыни называют гумми эластикун. Отсюда – ластик, что значит упругий. Каучук варится из тягучего сока тропического дерева гевеи. В наши дни ластик также делают из каучука, но только искусственного. Его добывают из самой обыкновенной картошки или опилок – так намного дешевле. Правда, не из самого картофеля; сначала из него получают спирт, а уж потом на химическом заводе из спирта вырабатывают искусственный каучук. Делают каучук и из нефти. Чтобы ластик хорошо стирал, к каучуку примешивают мел.

Знаете ли вы, что сегодня появились, так называемые, химические ластик. Они состоят из пластмассовых микрокапсул, заполненных растворителем. Трение разрушает оболочки капсул, растворитель вымывается и обесцвечивает тушь и чернила. Такие ластик умеют стирать даже печатный текст.



Краски

*Над букашками над листом
Машет кисточка хвостом.
И не просто машет,
А бумагу мажет,
Красит в разные цвета.
Ух, какая красота!*

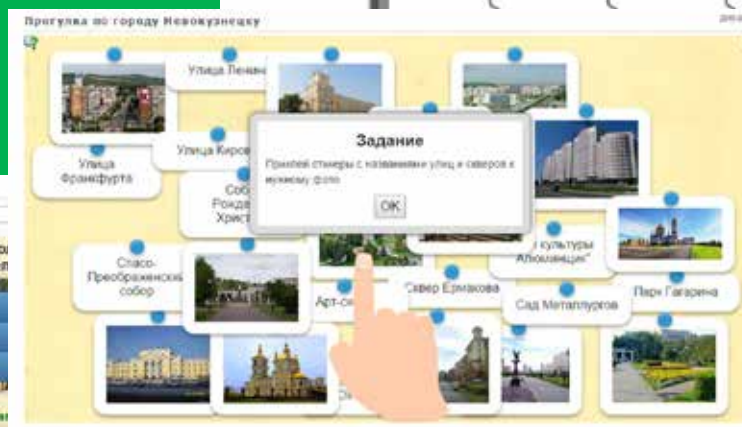
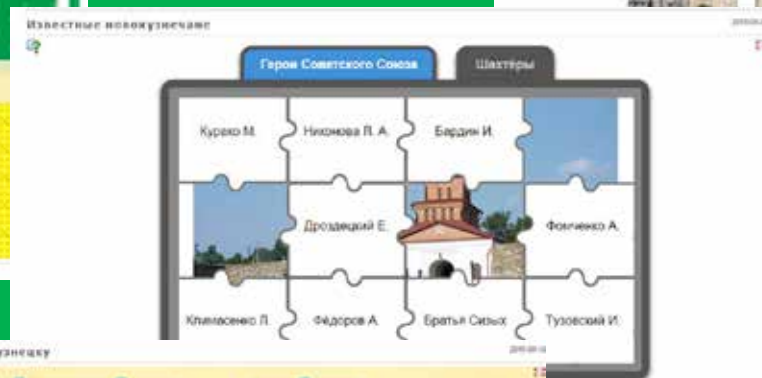
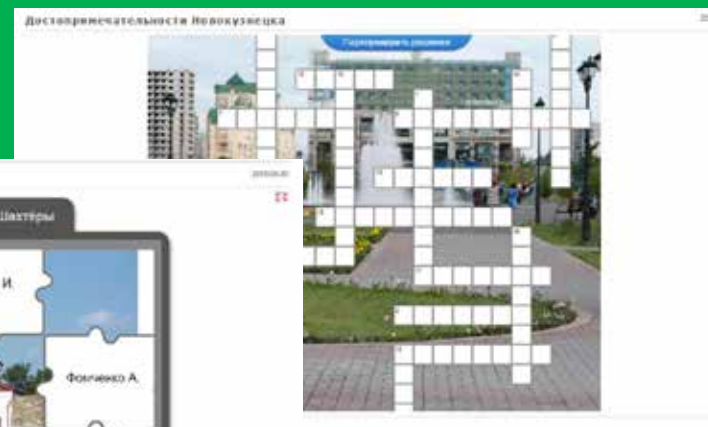
Самой первой краской была глина. Глина бывает разная – жёлтая, красная, зеленоватая, белая...

Красителями, которыми пользовались пещерные художники, были химические вещества, залегающие в земле (железо всех оттенков – от светло-жёлтого до ярко-оранжевого), и марганец (металлический элемент). Эти вещества измельчались в мелкую пудру и смешивались с жиром (возможно, с животным салом). Так появились первые краски.

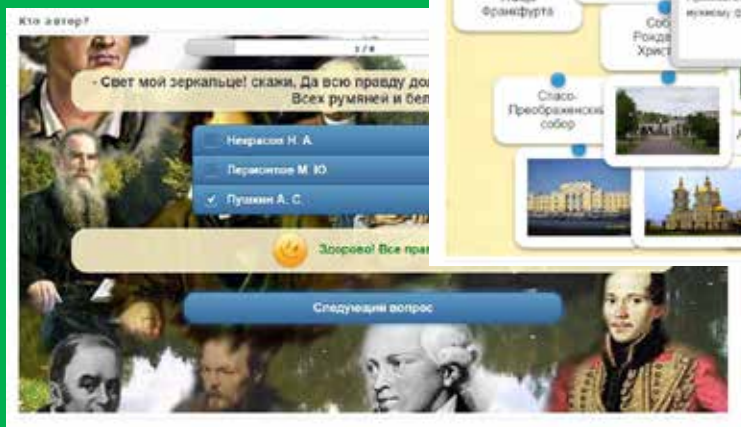
Ими и рисовал древний человек диких животных, которых он видел вокруг себя. Цветные изображения животных, датированные примерно 30 000-10 000 лет назад до н.э., были обнаружены на стенах пещер Южной Франции и Испании. Многие из этих рисунков удивительно хорошо сохранились потому, что в эти пещеры не было доступа в течение многих веков.




Интерактивные игры, викторины, кроссворды



LearningApps.org





Современная библиотека. - 2015. - № 7. - С. 20-23.

Библиография и книговедение. - 2015. - № 3. - С. 53-58.

Школьная библиотека сегодня и завтра. - 2015. - № 10. - С. 50-55.

Библиотечное дело. - 2015. - № 9. - С. 5-6.

Библиотека. - 2015. - № 8. - С. 41-44.



Театр — это такая кафедра, с которой можно много сказать миру.

БИБЛИОТЕКА им. Н.В. ГОГОЛЯ
МБУ «МИБС» г.Новокузнецка

Электронный каталог | Виртуальная справка | К 70-летию Победы | Достоевский и Кузнецк | К 400-летию Новокузнецка


Библиотека | Читателям | Коллегам | Клубы и объединения | Контакты

На главную | Новости - 03.06.2015

Экскурсия по сайту

3 июня в библиотеке «Веста» прошли библиотечные уроки для ребят, отдыхающих в летнем пришкольном лагере лица № 27. Школьники совершили экскурсию по детским разделам сайта Библиотеки им. Н.В. Гоголя, познакомились с виртуальными выставками и электронными ресурсами, созданными сотрудниками детской библиотеки, ответили на вопросы викторин и решали кроссворды, поиграли в игру «Угадай мелодию» и посетили Веб-ландию. В заключение Андроид напомнил детям о правилах безопасного Интернета.

Использование в работе



Отзывы и предложения

Нет ничего приятнее, как быть обязанным во всем самому себе.



Электронный каталог



Виртуальная справка



К 70-летию Победы



Достоевский и Кузнецк



К 400-летию Новокузнецка

БИБЛИОТЕКА им. Н. В. ГОГОЛЯ

МБУ «МИБС» г.Новокузнецка

Библиотека | Читателям | Коллегам | Клубы и объединения | Контакты

На главную Читателям

Для детей и не только...(6+)

[Мы любим, когда нас читают!](#)

[Книги празднуют юбилей](#)

[Читайте! Формат не имеет значения!](#)

[Семейному чтению - наше почтение!](#)

[Детское экскурсионное бюро](#)

- Ресурсы
- Режим работы
- Услуги
- Правила
- Конкурсы, конференции
- Полезные ссылки
- Интернет-опросы
- Будь в тренде: ЧИТАЙ!
- Будь в тренде: ЗНАЙ!
- **Для детей и не только...**
- Фотоальбом
- О Новокузнецке

Мы любим, когда нас читают!



Вы не знаете, что выбрать из многообразия классической и современной литературы? Хотите знать, какие книги сейчас популярны? Тогда этот раздел для Вас!

Нам очень хочется, чтобы чтение подарило вам радость открытия новых и интересных друзей! Надеемся, что вы найдете время для чтения!

Познакомьтесь с новой книгой! В этом разделе мы расскажем вам о новых книгах, поступивших в библиотеку. Загляните! Может быть, здесь Вы найдете те новинки, которые хотели прочитать.

Необыкновенное путешествие (12+). Читаем с дедом-краеведом (6+)

Книжные серии: Многим книголюбам кажется, что серия нужна скорее издателю, чем читателю. Объединив ряд произведений одного жанра, автора или с иллюстрациями одного и того же художника в группу, издатель как бы побуждает нас покупать или читать все до единой части. И если нам понравилась одна книга, то есть вероятность, что и другая придется по вкусу. Вот и мы, дорогие ребята, предлагаем вам познакомиться с лучшими, на наш взгляд, серийными изданиями. **Читайте! Не пожалейте!**

Великие русские путешественники (12+). «Тайственные приключения (12+), Дедушкины медали (6+)» «Тузик, Мурзик и другие...» (12+)

Виртуальные книжные выставки. Викторины. Кроссворды. Получать удовольствие от чтения - привилегия далеко не каждого человека. Гораздо проще посмотреть телевизор, заняться любимым делом или просто поспать. Надеемся, что наш новый раздел заинтересует и увлечет вас. Здесь вы найдете всевозможные виртуальные книжные выставки на самые разные темы, подготовленные нашими сотрудниками. Интерактивные викторины, кроссворды и другие задания - тоже для вас!

Виртуальные выставки. Викторины. Кроссворды

Режим: доступа:

http://www.libnvkz.ru/chitatelnyam/dlia_detei_i_ne_tolko

Познавательно,
увлекательно,
интересно!

И вас, приглашаю!





Спасибо за внимание!