

Мысина Елена Сергеевна, начальник Информационного Центра Общественного Доступа МБУ «МИБС» г. Новокузнецка.

Контактные данные: 654007, г. Новокузнецк, ул. Спартака, 11, оф.114, т.8-(3843)-74-00-91, 8-913-411-96-45, e-mail: aqua@libnvkz.ru

**Тема доклада: Создание электронных библиографических пособий
в целях поддержки и продвижения чтения**

Особенностью Информационного Центра Общественного Доступа по сравнению с другими отделами библиотеки им. Н. В. Гоголя является то, что отдел в силу специфики своей деятельности располагает лишь небольшим справочным фондом, а также фондом компьютерных изданий и периодики. Несмотря на это Центр проводит большую работу по поддержке и продвижению чтения через раскрытие содержания фонда библиотеки им. Гоголя и пропаганду ресурсов Интернета.

Наряду с обзорами и традиционными книжными выставками одним из способов раскрытия содержания фонда или ресурса являются бюллетени новых поступлений и виртуальные выставки.

Существует множество программ и сервисов с помощью которых можно создать бюллетень новых поступлений. Наиболее известная и часто всеми используемая программа это Microsoft Word. В ней можно создать бюллетень с последующим сохранением в формате PDF (Рис.1).



Рисунок 1. Бюллетень новых поступлений

Кроме обложки, описания, аннотации книги и указания месторасположения книги в библиотеке в создаваемый нами бюллетень в виде гиперссылок добавляются изображение обложки в более крупном формате, ссылка на отсканированное содержание и/ или фрагмент книги в формате PDF, ссылка на сайты, где эту книгу можно купить или скачать, если она находится в свободном доступе.

Созданный и сохраненный в формате PDF бюллетень можно разместить на сайте библиотеки, на одном из облачных сервисов, например, issuu.com или в социальных сетях (Рис.2,3).

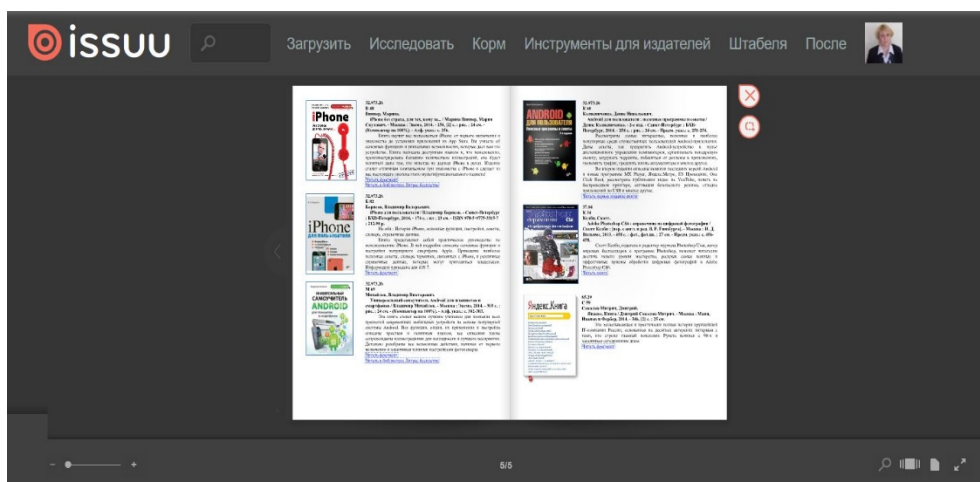


Рисунок 2. Размещение бюллетеня в сервисе «issuu.com»

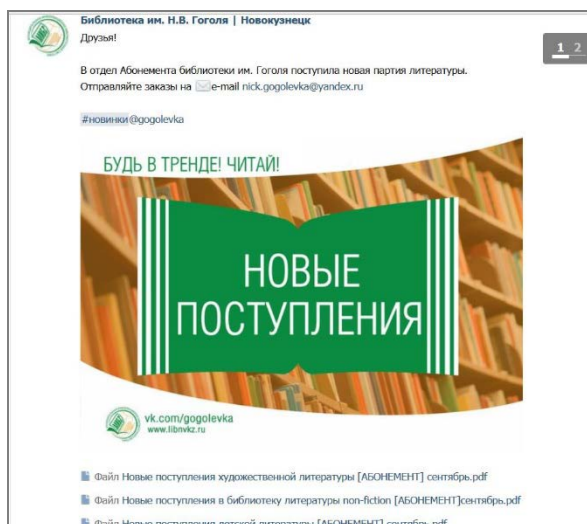


Рисунок 3. Бюллетень новых поступлений в социальной сети «В контакте»

Поместить информацию о новых поступлениях в социальной сети можно и другим способом (Рис.4-5). Так на страницу социальной сети «В контакте» через функцию «Добавить фотографии» загружаются обложки книг, библиографическое описание и аннотации к книге размещаются в комментариях к каждой фотографии обложки.



Рисунок 4. Размещение бюллетеня через добавление фотографий




Рисунок 5. Добавление библиографического описания и аннотации через комментарии

В последние годы в России набирает популярность широко известная в мире социальная сеть Pinterest. Pinterest — социальный интернет-сервис, фотохостинг, позволяющий пользователям добавлять в режиме онлайн изображения, помещать их в тематические коллекции и делиться ими с другими пользователями.

Библиотеки используют Pinterest для:

- рассказа о своей истории, библиотекарях, спонсорах;
- рекламы мероприятий (афиши, буклеты, листовки, фотографии с мероприятий (например, размещают фото писателя и обложки его книг, ссылки на интервью));
- рекомендации книг, создания виртуальных выставок (новинки, книги конкретных авторов или определенной темы, ссылки на ресурсы, посвященные юбилею какого-либо писателя);
- размещения коллекций материалов различного формата (буктрейлеры, интерактивные плакаты, слайды, инфографика и др.).

Мы применяем данный сервис для рекламы мероприятий, создания выставок новых поступлений и виртуальных выставок различной тематики (Рис.6) (<https://ru.pinterest.com/klen460164/>).

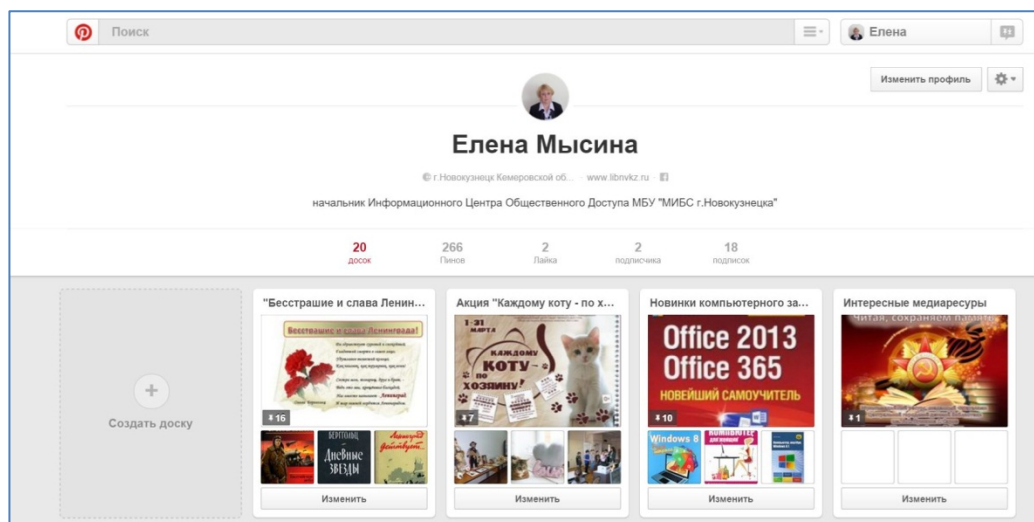


Рисунок 6. Облачный сервис «Pinterest»

Преимуществом данного сервиса над другими заключается в возможности сразу же направить пользователя по гиперссылке на сайт, где можно получить дополнительную информацию. При создании бюллетеня с помощью Pinterest на странице сервиса кроме обложки размещается описание и аннотация к книге, а также ссылка на сайт, где содержится более полная информация о ней (оглавление, фрагмент или полный текст произведения, выложенный в свободном доступе).

При создании виртуальной выставки о творчестве какого-либо писателя в сервисе собираются ссылки на сайт, где можно узнать его биографию, информацию об экранизации произведений, ссылки на сами его произведения и др.).

Так, например, виртуальная выставка о С. Есенине содержит доски-пины «Книги о Есенине» (рис.7), «Есенин читает свои стихи», «Стихи Есенина в исполнении Сергея Безрукова», «Фильмы о Есенине», «Песни на стихи Сергея Есенина», «Есенинские места». С ее помощью мы можем почитать монографии о поэте, послушать стихи и песни в авторском исполнении и в исполнении знаменитых актеров, ознакомиться с документальными и художественными кинолентами, посвященными жизни Сергея Есенина, посетить музеи и памятные места, связанные с именем поэта.



Рисунок 7. Виртуальная выставка книг о С. Есенине

Для создания тематических виртуальных выставок нами широко используется всеми нами знакомая программа презентаций PowerPoint, с помощью которой сотрудники Информационного Центра готовят различные рекомендательные ресурсы, такие как «Лучшие книги о войне» (рис.8), «Книги - лауреаты литературных премий», «Топ 10 самых читаемых женских авторов и книг» (рис.9), «Жил да был черный кот» и многие другие. Презентации кроме обложек и аннотаций содержат гиперссылки на страницы Интернета, где имеется возможность познакомиться с полным текстом произведения, прослушать его в аудиозаписи, посмотреть экранизацию произведения.



Рисунок 8.Фрагмент презентации «Лучшие книги о войне»



Рисунок 9. Фрагмент презентации «Топ 10 самых читаемых женских авторов и книг»

Созданные таким образом презентации записываются на компакт-диски и передаются в фонд библиотек МИБС. Кроме того, эти выставки используются при проведении массовых мероприятий, а сохраненные в видео формате экспонируются на экранах телевизоров в наших библиотеках.

Помимо PowerPoint в рекомендательной библиографии нами используется еще одна программа для создания презентаций - Prezi.com, веб-сервис, с помощью которого можно создать интерактивные мультимедийные презентации с нелинейной структурой.

Этот сервис предлагает большое количество возможностей для визуализации презентаций, посредством использования видеоматериалов, графики и др. Работа веб-сервиса основана на технологии масштабирования (приближения и удаления объектов). В отличии от «классической» презентации, выполненной в Microsoft PowerPoint или OpenOffice Impress, где презентация разбита на слайды, в Prezi основные эффекты связаны не с переходом от слайда к слайду, а с увеличением отдельных частей этого же слайда.

С помощью данного сервиса можно представить книжные новинки, создать виртуальные выставки различной тематики (рис.10), рассказать о творчестве какого-либо писателя или разместить в нем обзор новых поступлений.



Рисунок 10. Виртуальная выставка «Молодежные антиутопии»

В своей работе мы часто используем буктрейлеры, которые создаем в программе Proshow Producer. Эта программа предназначена для создания профессиональных презентаций и любительских слайд-шоу.

Буктрейлер (англ. booktrailer) — это небольшой видеоролик, рассказывающий в произвольной художественной форме о какой-либо книге. Цель таких роликов – пропаганда чтения, привлечение внимание к книгам при помощи визуальных средств, характерных для трейлеров к кинофильмам. Как правило, продолжительность буктрейлера составляет не более 3 минут. Такие ролики снимают как к современным книгам, так и к книгам, ставшим литературной классикой. Большинство буктрейлеров выкладывается на популярные видеохостинги, что способствует их активному распространению в сети Интернет.

И еще один англоязычный сервис, который в последнее время часто используется в работе библиотек – это Thinglink - сервис, позволяющий создать интерактивные плакаты, с помощью гиперссылок (рис.11).

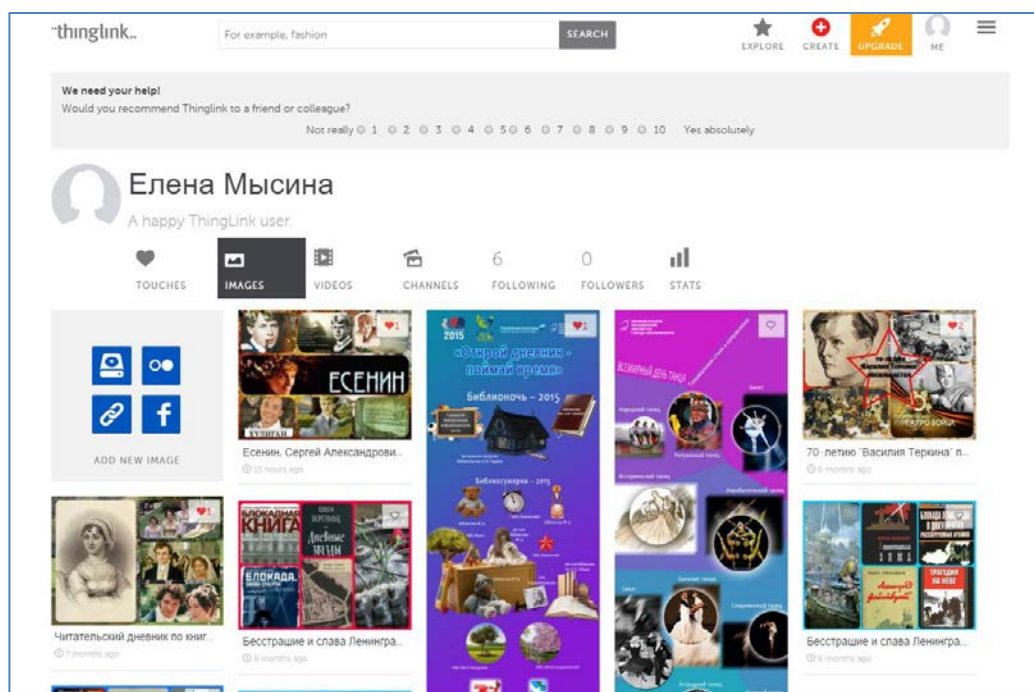


Рисунок 11. Страница сервиса Thinglink

Thinglink может встраивать теги – гиперссылки и текст – прямо на изображение. Можно добавить ссылку на что угодно: на другое фото, сайт, видео или аудио. Это очень простой инструмент, который позволяет создать интерактивный материал при минимуме затрат.

Так, уже созданные нами в программе Pinterest ресурсы о Сергее Есенине можно оформить в виде интерактивного плаката (Рис.12) (<https://www.thinglink.com/scene/719886359904387074>) и затем разместить его на сайте библиотеки или в социальных сетях, в том числе и том же Pinterest (<https://ru.pinterest.com/klen460164/виртуальные-выставки/>).



Рисунок 12. Виртуальная выставка, выполненная в сервисе Thinglink

С помощью данного сервиса нами создан цикл виртуальных выставок «В сердцах и книгах память о войне», одна из которых «70-летию «Василия Теркина» посвящается...» (<http://www.libnvkz.ru/aboutvictory/virt-vistavki-presentacii/18786>) была представлена на областной конкурс профессионального мастерства «Книгиня-2015» (Рис.13).



Рисунок 13. Виртуальная выставка из цикла «В сердцах и книгах память о войне» «70-летию «Василия Теркина» посвящается...»

Для тех, кто знает английский язык недостаточно хорошо и испытывает затруднения в работе с англоязычными сервисами, рекомендуем установить из дополнений и применять Google переводчик, если вы используете браузер Mozilla Firefox или работать в браузере Google Chrome, где этот переводчик встроен в браузер по умолчанию.

В заключение следует отметить, что главными преимуществами рассмотренных нами программ и сервисов является расширение видов информационных продуктов, форматов представления рекомендательных ресурсов, создаваемых библиотекарями.

Сегодняшние читатели все больше перемещаются в киберпространство, и использование возможностей этой среды для развития и поддержки устойчивой потребности чтения в ближайшей перспективе становится особенно важным, так как виртуальные сервисы расширяют возможности продвижения библиотечных ресурсов в Интернете, а также в целом способствуют созданию привлекательного имиджа библиотеки.

Ссылки к докладу

1. CTRL+Shift+A – дополнения Mozilla Firefox, установить Google переводчик

ISSUU

1. <http://issuu.com/> **ISSUU** – аналог youtube в сфере печатных изданий. Крупнейший хостинг журналов в Интернет, который делает удобный **просмотр и чтение журналов и книг онлайн** доступным абсолютно каждому.
2. <http://webtous.ru/raznoe/issuu-chtenie-zhurnalov-onlajn.html> Issuu - чтение журналов онлайн

Pinterest

1. <https://ru.pinterest.com> страница приложения
2. <https://ru.pinterest.com/klen460164/> аккаунт Мысиной Елены Сергеевны, нач. ИЦОД МБУ МИБС г. Новокузнецка
3. <http://webtun.com/socialnetworks/2455-pinterest-novy-socialnyy-foto-servis.html> Pinterest — новый социальный фото-сервис
4. <http://bibliobzor.blogspot.ru/2013/11/pinterest.html> Pinterest в библиотеке
5. <http://drpsklibr.blogspot.ru/2013/12/pinterest.html> Использование Pinterest в библиотеке вуза.
6. <http://www.youtube.com/watch?v=PzUkmG14Bis> Использование в библиотеке YouTube и Pinterest
7. <http://pinme.ru/> Русская версия Pinterest

Thinglink

1. <https://www.thinglink.com/> страница приложения
2. <https://www.thinglink.com/user/624587515503837186/scenes> аккаунт Мысиной Елены Сергеевны, нач. ИЦОД МБУ МИБС г. Новокузнецка
3. <http://www.thinglink.com/> - сервис для создания интерактивных меток на фото
4. http://it-pedagog.ru/index.php?option=com_content&view=article&id=415 Thinglink - сервис для создания интерактивных иллюстраций

5. <http://www.nachalka.com/node/6098> Интерактивный плакат ThingLink, Инструкция работы с сервисом

Prezi

2. <https://prezi.com/> Prezi
3. <http://mainprezi.blogspot.ru/> Prezi.com - записки начинающего
4. <http://prezi-narusskom.ru/> Prezi на русском
5. <http://www.fotor.com/ru/> - фоторедактор Фотор
6. <https://prezi.com/zksyqgztoqam/presentation/> - Василий Теркин: 70 лет "Книге про бойца"